








Inventar- Übersichtsliste Akku Geräte

<p>Heckenschere HSA 86 Geräte Nr. 1 (Fa. Böhler) Nr.10 (Fa. Klien)</p> 	<p>Akku AP 200 Geräte Nr. 1 (Fa. Böhler) Nr.10 (Fa. Klien)</p> 	<p>Ladegerät AL 300 Geräte Nr. 5 (Fa. Böhler) Nr.50 (Fa. Klien)</p> 	<p>Betriebsanleitungen & Sicherheitshinweise für Heckenschere HSA 86 Akku AP 200 Ladegerät AP 200 Geräte Nr. 1 (Fa. Böhler) Nr.10 (Fa. Klien)</p>
<p>Motorsense FAS 85 Geräte Nr. 2 (Fa. Böhler) Nr.20 (Fa. Klien)</p> 	<p>Akku AP 200 Geräte Nr. 2 (Fa. Böhler) Nr.20 (Fa. Klien)</p> 	<p>Ladegerät AL 300 Geräte Nr. 2 (Fa. Böhler) Nr.20 (Fa. Klien)</p> 	<p>Betriebsanleitungen & Sicherheitshinweise für Motorsense FAS 85 Akku AP 200 Ladegerät AP 200 Geräte Nr. 2 (Fa. Böhler) Nr.20 (Fa. Klien)</p>
<p>Motorsäge MSA 200 C-BQ Geräte Nr. 3 (Fa. Böhler) Nr.30 (Fa. Klien)</p> 	<p>Akku AP 200 Geräte Nr. 3 (Fa. Böhler) Nr.30 (Fa. Klien)</p> 	<p>Ladegerät AL 300 Geräte Nr. 3 (Fa. Böhler) Nr.30 (Fa. Klien)</p> 	<p>Betriebsanleitungen & Sicherheitshinweise für Heckenschere HSA 86 Akku AP 200 Ladegerät AP 200 Geräte Nr. 3 (Fa. Böhler) Nr.30 (Fa. Klien)</p>

<p>Rasenmäher 448TC mit Mulchkit und 2 Akku Geräte Nr. 4 (Fa. Böhler) Nr.40 (Fa. Klien)</p> 	<p>Akku AP 200 Geräte Nr. 4 (Fa. Böhler) Nr.40 (Fa. Klien)</p> 	<p>Ladegerät AL 300 Geräte Nr. 4 (Fa. Böhler) Nr.40 (Fa. Klien)</p> 	<p>Betriebsanleitungen & Sicherheitshinweise für Heckenschere HSA 86 Akku AP 200 Ladegerät AP 200 Geräte Nr. 4 (Fa. Böhler) Nr.40 (Fa. Klien)</p>
<p>Heckenschere HLA 65 Geräte Nr. 5 (Fa. Böhler) Nr.50 (Fa. Klien)</p> 	<p>Akku AP 200 Geräte Nr. 5 (Fa. Böhler) Nr.50 (Fa. Klien)</p> 	<p>Ladegerät AL 300 Geräte Nr. 5 (Fa. Böhler) Nr.50 (Fa. Klien)</p> 	<p>Betriebsanleitungen & Sicherheitshinweise für Heckenschere HSA 86 Akku AP 200 Ladegerät AP 200 Geräte Nr. 5 (Fa. Böhler) Nr.50 (Fa. Klien)</p>
<p>Teleskop Hochentaster Power Dual Cut Geräte Nr. 6 (Fa. Böhler) Nr.60 (Fa. Klien)</p> 			<p>Sicherheitshinweise auf dem Arbeitsgerät beachten</p>

Ausgabe / Rücknameschein Akku Geräte

Ortsverein _____

Verantwortliche Person _____

Tel. Nr. _____

E-Mail-Adresse _____ @ _____

Datum Ausgabe _____

Datum Rückgabe _____

Unterschrift Empfänger (OGV) _____

Unterschrift Rückgabe _____

Geräteset jeweils mit Akku, Ladestation und Betriebshandbuch			Anmerkungen	Bewertung nach dem Schulsystem <small>1=sehr gut 5 = ungenügend</small>				
	Übernommen	Rückgabe		1	2	3	4	5
Heckenschere HSA 86 (kurz)	<input type="checkbox"/>	<input type="checkbox"/>						
Motorsense FAS 85	<input type="checkbox"/>	<input type="checkbox"/>						
Motorsäge MSA 200 C-BQ	<input type="checkbox"/>	<input type="checkbox"/>						
Rasenmäher 448TC mit Mulchkit & 2 Akku	<input type="checkbox"/>	<input type="checkbox"/>						
Heckenschere HLA 65 (lang)	<input type="checkbox"/>	<input type="checkbox"/>						
Teleskop Hochentaster	<input type="checkbox"/>	<input type="checkbox"/>						

Bitte Grund benennen, wenn die Noten 4 oder 5 vergeben wurden (damit wir uns verbessern können)

Es dürfen auch positive Bemerkungen und Anregungen eingefügt werden

Rechtliche Hinweise

Vor Inbetriebnahme der Geräte muss sich der Benutzer im jeweils dazugehörenden Betriebshandbuch über die Richtige Handhabung, Sicherheitsvorschriften, Unfallgefahren und deren ordnungsgemäße Lagerung und Transport erkundigen.

Eine Inbetriebnahme entgegen die vom Hersteller vorgegeben Richtlinien und Vorgaben kann zu schweren Verletzungen sowie zu großen Sachschäden führen, wofür der Benutzer der zur Verfügung gestellten Akku Geräte vollumfänglich selbst haftet.

Eine Weitergabe und Benutzung der Akku Geräte an Dritte Personen (z.B. im Verein, Nachbar) darf nur dann erfolgen, wenn eine Sicherheitsunterweisung durch eine autorisierte Person durchgeführt wurde, bzw. sich jene Person ebenfalls in das Betriebshandbuch vor deren Benutzung eingelese, und den Inhalt vollumfänglich verstanden hat.

Bei Unklarheiten in der Benutzung bzw. Handhabung darf das Akku Gerät nicht in Betrieb genommen werden.

Eine entsprechende körperliche und geistige Eignung zur Handhabung der Akku Geräte gilt als Voraussetzung. Das Arbeiten mit den Akku Geräten darf nur jenen Personen überlassen werden, die diese Voraussetzungen erfüllen, ansonsten haftet der Überlasser der Akku Geräte für die daraus resultierenden Personen und Sachschäden.

Gegen unbeabsichtigte Inbetriebnahme der Akku Geräte (z.B. durch Kinder, unbefugte Personen oder Tiere) ist der jeweilige Benutzer, welcher im Besitz der zur Verfügung gestellten Akku Geräte ist, vollumfänglich verantwortlich.

Sollte ein Akku Gerät oder ein Zubehörteil einen Mangel aufweisen, so ist die Arbeit mit diesem Gerät sofort einzustellen und der Fa. Böhler in Schwarzach oder an die Fa. Klien in Feldkirch zur Reparatur zu überbringen.

Mutwillige Beschädigung, oder Schäden durch unsachgemäße Handhabung muss vom Verursacher, bei voller Kostenübernahme der Reparatur, beglichen werden.

Für Schäden (Personen- und/ oder Sachschäden) haftet jener, der mit den zur Verfügung gestellten Akku Geräte arbeitet, vollumfänglich.

Der OGV Vorarlberg stellt seinen Mitgliedern die Akku Geräte zur Verfügung, übernimmt jedoch keinerlei Haftung, gegen allenfalls verursachte Personen und/oder Sachschäden und/oder Regressforderungen durch Dritte auch dann nicht, wenn die Sicherheits- und Handhabungsvorschriften vom Benutzer der zur Verfügung gestellten Akku Geräte eingehalten wurden.

Für die benötigte persönliche Schutzausrüstung welche zum Arbeiten mit den Akku Geräten erforderlich ist, hat sich der Benutzer der zur Verfügung gestellten Akku Geräte selbst zu kümmern, andernfalls dürfen die Akku Geräte nicht in Betrieb genommen werden.

Mit der Übernahme der Akku Geräte und des dazugehörenden Zubehörs (Akku & Ladestation) wird mit der Unterschrift bestätigt, dass diese in einem Einwandfreien und funktionsfähigem Zustand übernommen wurden, sowie die rechtlichen Hinweise gelesen und verstanden wurden.

Datum der Übergabe _____

Unterschrift _____

Aus Gründen der Lesbarkeit wird darauf verzichtet, geschlechtsspezifische Formulierungen zu verwenden. Soweit personenbezogene Bezeichnungen nur in männlicher Form angeführt sind, beziehen sie sich auf Männer und Frauen in gleicher Weise.